



# Orientações para o uso da Plataforma Oxford

### Como realizar o acesso?

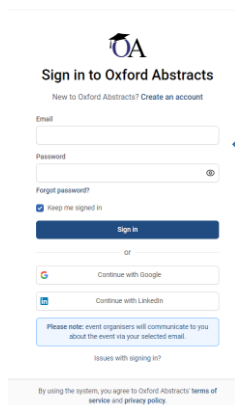
O acesso à Programação do Congresso pode ser feito de algumas maneiras:

1) Link: <https://virtual.oxfordabstracts.com/#/event/3236/program>

2) QRCode



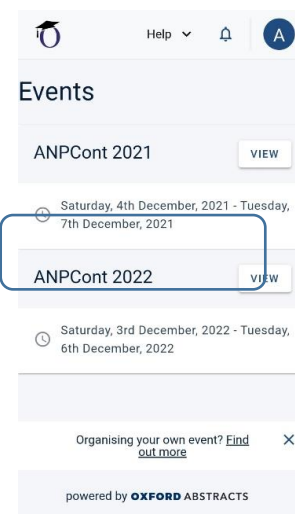
3) Acesso de usuário da Plataforma Oxford: [app.oxfordabstracts.com](https://app.oxfordabstracts.com)



Fazer o login usando o e-mail registrado para a sua inscrição.

Caso você tenha participado do Congresso do ano passado a tela aparecerá desta forma. Se essa for a primeira vez, aparecerá apenas do ano atual:

**IMPORTANTE:** ao realizar o acesso garanta que a opção Timezone/Fuso Horário esteja Brasília-São Paulo.



### Funcionalidades da Plataforma Oxford

Esta é a tela inicial da Plataforma Oxford. Todos os prints são da visualização pelo celular, porém as funcionalidades serão as mesmas para computador e *tablet*.

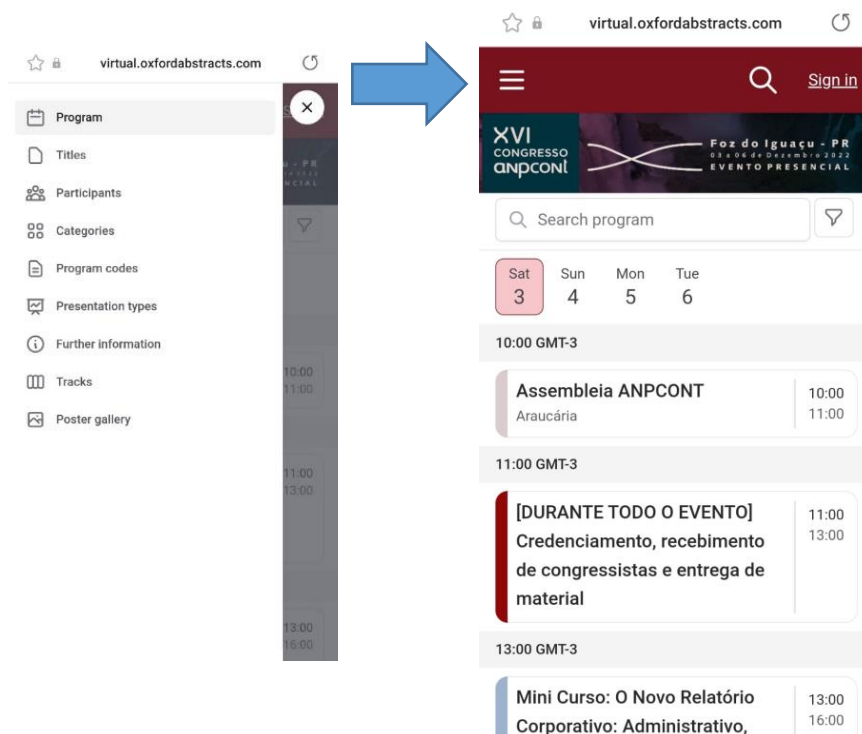
The left screenshot shows the main program page with a search bar and a filter icon. The right screenshot shows the 'Filters' menu with options for Timezone, Presentation type, Track, Chairs, and Your bookmarks. A blue arrow points from the filter icon in the left screenshot to the 'Filters' menu in the right screenshot.

- a) O filtro permite:
- alterar o **Timezone/Fuso Horário**.
  - filtrar as atividades por tipo de apresentação, área temáticas/modalidade e Moderadores.

**Your bookmarks**, permite que você visualize apenas as opções que você marcar como prioridade na Programação.

Para navegar na Programação basta clicar sobre as datas e atividades desejadas.

b) Menu: Usando essa funcionalidade aparecerá uma lista de opções para ajudar na busca de atividades e navegação pela Programação:



- **Program:** visualização da Programação Completa no formato sintético.
- **Titles:** navegação pelo título dos trabalhos que serão apresentado.
- **Participants:** navegação pelo nomes dos participantes.
- **Categories:** navegação pelas áreas temáticas, tem a opção de filtrar.
- **Program codes:** navegação pelos Ids dos trabalhos.
- **Presentation types:** navegação pelo tipo de apresentação (palestras, painéis, minicursos, workshops, sessão de trabalhos, pôster, mesa redonda).
- **Tracks:** navegação por área temática e modalidade.

**IMPORTANTE:** Busque pelo seu nome no campo Participants. Sugiro que faça a busca pelo seu primeiro ou último nome. A plataforma não padroniza os nomes, portanto, pode haver diferença no formato do nome usado na submissão e na inscrição. Fique atento(a)!

Por meio dessa busca você terá a visão de todas as atividades que está envolvido no Congresso.

c) Navegando nas atividades:

Ao clicar em uma atividade, você terá mais detalhes sobre ela:

The screenshot shows the ANPCONT app interface. At the top, there is a navigation bar with a menu icon, a search icon, and a user profile icon. Below this is a calendar view for Saturday, December 3rd, with days Sun (4), Mon (5), and Tue (6) visible. The main content area displays a list of sessions starting at 16:00 GMT-3. The first session is 'Intervalo - Visita aos Stands [ESPAÇO ANPCONT]' from 16:00 to 16:30. The second session is 'Tópicos Especiais de Contabilidade (TEC) - Sessões de Trabalhos' at Cataratas I, from 16:30 to 18:00. Other sessions include 'Auditoria e Tributos (AT) - Sessão de Trabalhos' at Marfim I, 'Contabilidade e Setor Público (CSP) - Sessão de trabalhos' at Marfim II, and 'Contabilidade e Setor Público (CSP) - Sessão de trabalhos' at Marfim III.

Ao localizar uma sessão você tem a informação do dia, horário e sala em que a atividade será realizada.

Informações sobre tipo de apresentação, área temática e moderador da sessão.

**Importante:** se você quiser ter acesso ao arquivo completo, basta clicar no link "Submissão do arquivo/File Upload".

The screenshot shows the details for the 'Tópicos Especiais de Contabilidade (TEC) - Sessões de Trabalhos' session. At the top, it shows the date and time: '16:30-18:00 Saturday, 3 December, 2022'. Below this are icons for adding to calendar, bookmarking, downloading, and closing. The session title is '(TEC) - Sessões de Trabalhos'. The presentation type is 'Sessão de Trabalhos'. The track/area is 'Tópicos Especiais de Contabilidade (TEC) / Special Topics in Accounting'. The chair/moderator is 'Profa. Elise Soerger Zaro'. Under 'IN THIS SESSION', there are two items: item 324, 'LICENCIAMENTO MORAL COMO SUBSÍDIO PARA ADESAO AO GREENWASHING: O CASO DA EMPRESA BRASKEM EM MACEIÓ/AL', with a link to 'Submissão do arquivo/File upload'; and item 201, 'O GERENCIAMENTO DE IMPRESSÃO NO PROCESSO DE NOMEAÇÃO DO PERITO CONTÁBIL NO PARANÁ: UMA ANÁLISE A PARTIR DA DRAMATURGIA GOFFMANIANA', with a link to 'Submissão do arquivo/File upload'.

– O primeiro ícone permite adicionar a atividade na sua agenda pessoal (Google Calendar, Microsoft 365, Microsoft Outlook e Yahoo)

– O segundo ícone permite marcar as atividades que são mais interessantes para você, seria a sua agenda dentro da plataforma. Para acessá-la, você deve usar o filtro Your Bookmarks que na primeira tela de acesso.

– A terceira opção permite que você baixe o arquivo com a informação completa das sessões, inclusive com o resumo dos trabalhos.